


# PÁROČEK



7+



2 - 4 hráči



10+ min

## Obsah

24 hlavičiek páročkov

9 kariet odmien

56 telíčok páročkov

17 tajomných mäsiak

16 kariet s objednávkami

4 prehľadové karty

## Hra

Vitaj, páročkový šéfkuchár!

Si pripravený na súťaž? Vytváraj páročky, plň objednávky, zbieraj páročkové odmeny, sabotuj svojich súperov a dokáž, že práve ty si **PÁROČKOVÝ PÁN!**

Nechcete čítať pravidlá?  
Pozrite si videonávod!



Chýba vám komponent alebo máte nejaký poškodený? Napíšte nám na [info@albi.sk](mailto:info@albi.sk), radi vám zadarmo zašleme nový.

## Priprava hry



- Každému hráčovi rozdajte jednu **PREHLADOVÚ KARTU**.
- Zamiešajte každý balíček kariet zvlášť: **ODMENY, OBJEDNÁVKY, HLAVIČKY, TELIČKA** aj **TAJOMNÉ MÄSKÁ**.
- Balíček kariet **OBJEDNÁVOK** položte lícom dole a vyložte z neho dve vrchné karty lícom hore. **1**
- Umiestnite jednu kartu **ODMIEN** lícom hore a zvyšné karty **ODMIEN** odložte do krabice, už ich nebudete potrebovať. **2**
- Balíček **TAJOMNÝCH MÄSIEK** položte lícom dole. **3**
- Balíček **TELIČOK** položte lícom dole a vyložte z neho dve vrchné karty lícom hore. **4**
- Balíček **HLAVIČIEK** položte lícom dole a vyložte z neho jednu kartu lícom hore. **5**
- Ak hráte hru traja, odhod'te z balíčka **HLAVIČIEK** 4 karty, ak hráte vo dvoch hráčoch, odhod'te z balíčka **HLAVIČIEK** 6 kariet.

### Počet hráčov

2

3

### Odhodené karty

6 hlavičiek

4 hlavičky

## Ako hrať

Body získate za splnené **OBJEDNÁVKY**, vytvorené **zapáarkované** páročky alebo za získané odmeny. **TAJOMNÉ MÄSKÁ** slúžia na to, aby ste mohli sabotovať súpera alebo získali ďalšie body. Dbajte však na špeciálne schopnosti niektorých páročkov, aby ste dosiahli čo najvyšší počet bodov.

Začína ten hráč, ktorý naposledy jedol párky, hotdog alebo klobásu. Hra pokračuje v smere hodinových ručičiek.

## Herné kolo

Z odkrytých kariet si vezmite 1 kartu **HLAVIČKY** alebo **TELIČKA** a umiestnite ju pred seba na svoju hraciu plochu. Ponuku kariet doplňte tak, že odhalíte novú vrchnú kartu z príslušného balíčka.

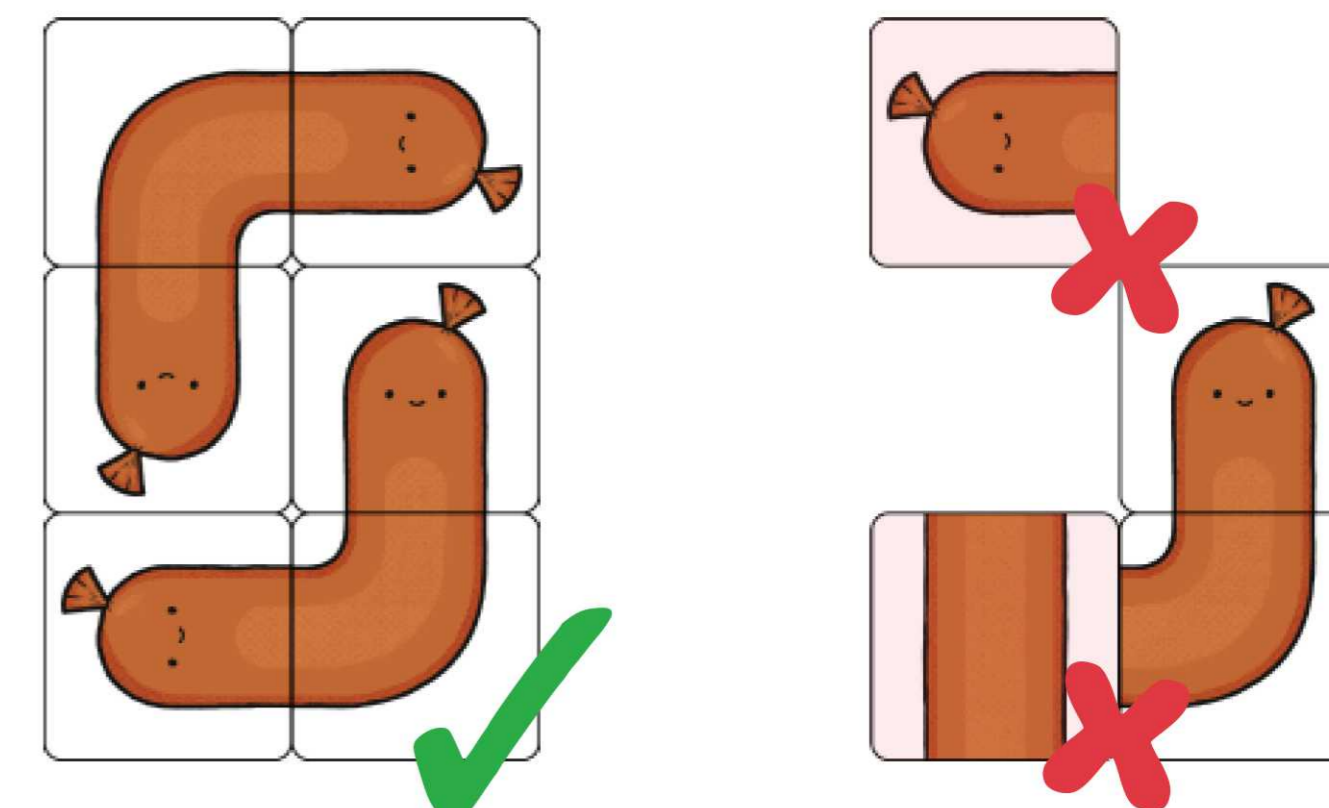
## Koniec hry

Ak na konci ťahu niektorého hráča zostáva v ponuke už len jedna karta **HLAVIČKY** alebo **TELIČKA**, tak v nasledujúcom ťahu hráč **MUSÍ** túto poslednú kartu použiť. Hra týmto končí a začne bodovanie.

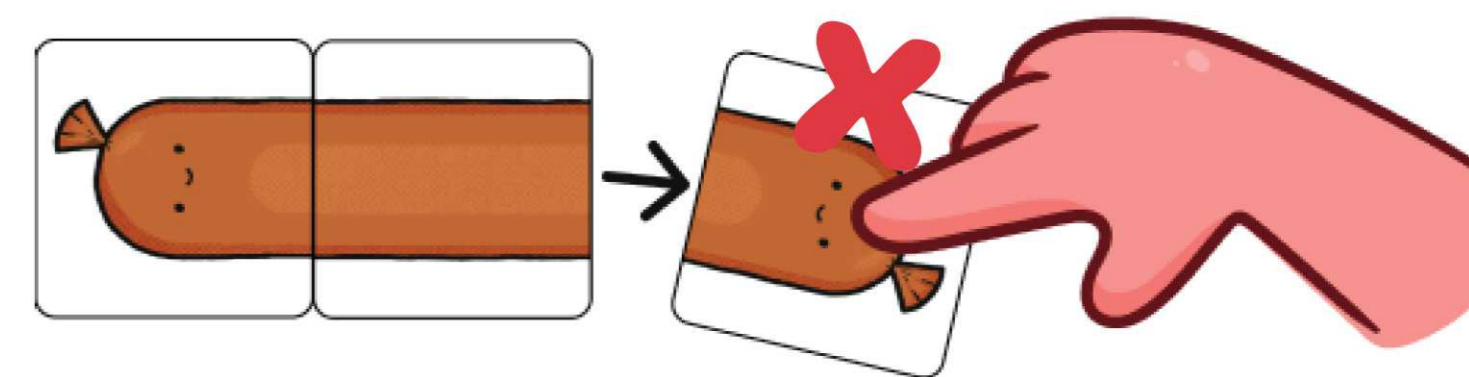
## Párkovanie

### Umiestnenie kariet

Umiestňujte karty **HLAVIČIEK** alebo **TELIČOK**, a tým vytvárajte páročky. Karty sa musia dotýkať, ale nemusia nutne pokračovať v začatom páročku. Nesmú jeho dokončenie ale zablokovať.

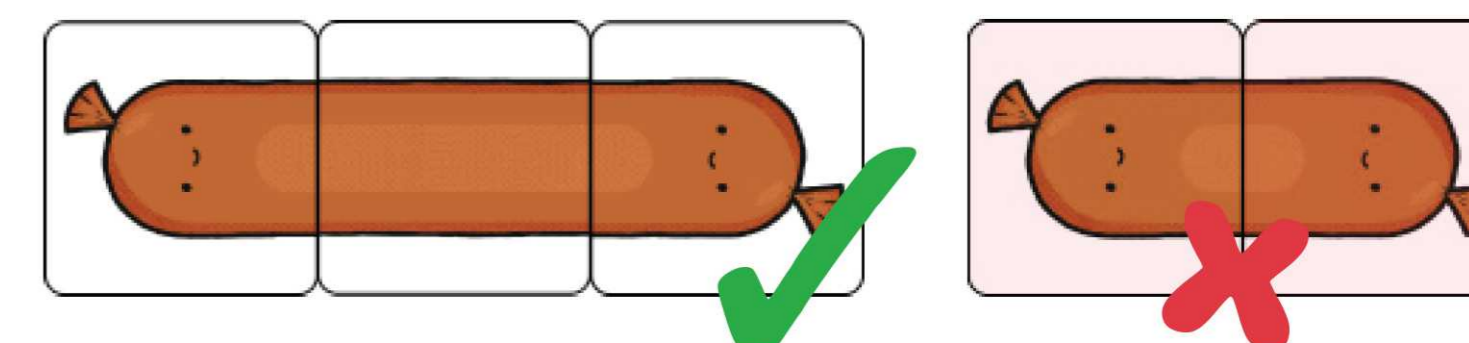


Karty páročkov po **zapáarkovaní** už nesmú byť posúvané alebo otáčané.



### Dokončenie páročku

Kompletný pároček by mal mať dve **HLAVIČKY** a aspoň jedno **TELIČKO**. Ak by mal len jednu **HLAVIČKU** alebo žiadne **TELIČKO** alebo **HLAVIČKU**, bude klasifikovaný ako „**tak napol**“ alebo „**nezapáarkovaný**“, čo prináša riziko penalizácie (pozri **BODOVANIE**).





## Objednávky

Plňte objednávky čo najrýchlejšie!

Ak vo svojom ťahu dokončíte pároček, ktorý splňa požiadavky na karte **OBJEDNÁVKY**, vezmite si túto kartu a otočte novú kartu objednávky. V jednom ťahu môžete dokončiť viac objednávok. Za dokončené páročky v predchádzajúcich kolách už **OBJEDNÁVKU** nie je možné nárokovať. Ak má získaná karta **OBJEDNÁVKY** symbol **TAJOMNÉHO MÄSKA**, vezmite si vrchnú kartu z balíčka tajomných mäsiak.



### Objednávky zahnutých Páročkov

Vytvorte zobrazený tvar páročku v ľubovoľnom smere. Je povolená aj zrkadlová orientácia.



### Objednávky dlhých Páročkov

Vytvorte požadovanú dĺžku páročku (celkový počet kariet).

## Odmeny

Dosiahnite ocenenie a nestráťte body!




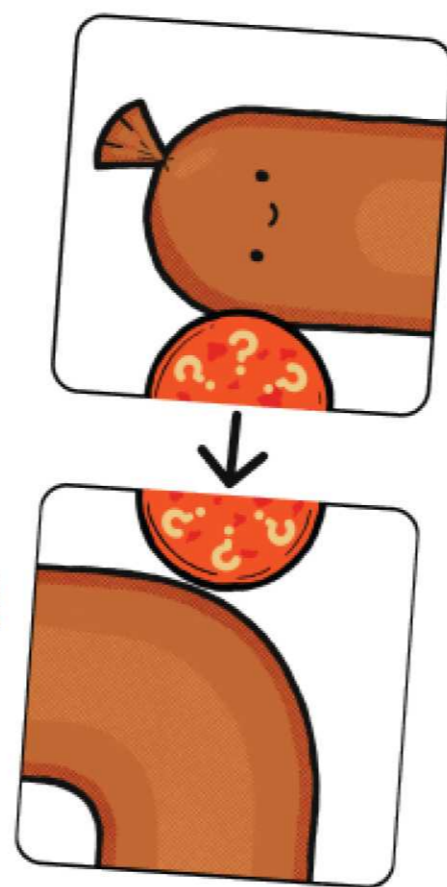
Na konci hry získa hráč alebo hráči, ktorí splnia kartu **ODMENY**, **4 body**. V prípade remízy získajú všetci výhercovia **4 body**. Počítajú sa iba dokončené páročky.

Všetci ostatní, ktorí kartu **ODMENY** nespĺnili, si odpočítajú **2 body**.

## Tajomné mäsko

Ktovie, čo v ňom je?

Kartu **TAJOMNÉ MÄSKO** získate zostavením symbolu na kartách páročkov, teda spojením obidvoch jeho polovíc. Kartú môžete získať aj splnením **OBJEDNÁVKY**, ktorá obsahuje symbol **TAJOMNÉHO MÄSKA**. Kartú **TAJOMNÉ MÄSKO** môžete zahráť okamžite alebo počas jedného zo svojich ťahov.



### Pripálený

Surový, prepečený alebo spálený na uhol? Zakryte zodpovedajúcu časť páročku svojho súpera touto kartou. Takto pripálený pároček bude za **0 bodov**. Stále ale môžete dokončiť pároček, ktorý bol pripálený, a získať kartu **OBJEDNÁVKY**. Pripomíname: Túto kartu nemôžete zahráť na **OBALENÝ PÁROČEK**.



### Odhryznutý

No tak, iba kúsok! Pridajte túto kartu s **0 bodmi** na koniec protihráčovho páročku, čím sa z jeho dokonalého páročku stane len „**tak napol**“ a hráč príde o **2 body**. Žiadne ďalšie karty nemôžu byť zahraté za ani na kartu odhryznutia. Odhryznutie je skratka koniec páročku. Pripomíname: Odhryznutie nemôžete zahráť ku karte **OBALENÝ PÁROČEK**.



### Mini pároček

Jéj, ten je ale maličký! Kartú **MINI PÁROČEK** si umiestnite bokom k vašim získaným objednávkam, na konci hry za každý mini pároček dostanete **1 bod**!

## Karty špeciálnych Páročkov

Pároček, volím si teba!

Za každú kartu **ŠPECIÁLNEHO PÁROČKU** získate **1 bod** navyše. Okrem toho má každá z kariet jedinečnú vlastnosť:




### Mäsitý Pároček

Viac mäsa, viac radosti!

Spočítajte si všetky karty mäsitých páročkov a porovnajte tento počet s ostatnými hráčmi. Body získate aj v prípade zhodného počtu.

Najvyšší počet: **+4 body** Druhý najvyšší počet: **+2 body**


Ak hráte vo dvojici, bodovanie pre druhé miesto neuplatňujte.



### Obalený Pároček

Tomu hovorím ochrana!

Vďaka pečivu sa nemôže pároček **pripáliť** a nie je možné ho ani **odhryznúť**.



### Pároček s omáčkou!

Viac omáčky, viac pároček!

Ak v jednom páročku spojíte dve karty páročkov s omáčkou, získate ihneď ťah navyše.



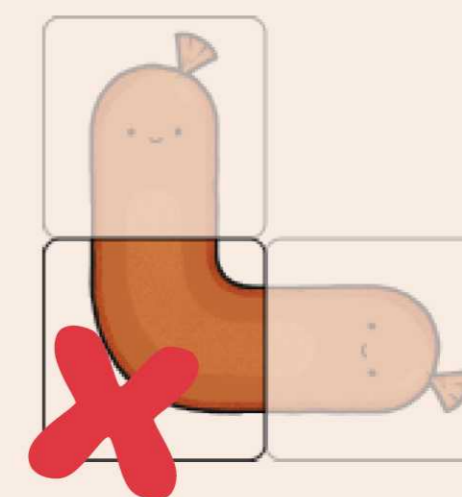
### Štiplavý Pároček

Štiplavé páročky bodujú!

Za každú kartu štiplavého páročku získate **1 bod**. Podmienkou je mať v jednom páročku aspoň 2 tieto karty, aby ste si mohli bonusové body pripočítať (ak má pároček 2 karty štiplavého páročku, získavate 2 body navyše, ak má karty 3, získavate 3 body navyše...).

## Bodovanie

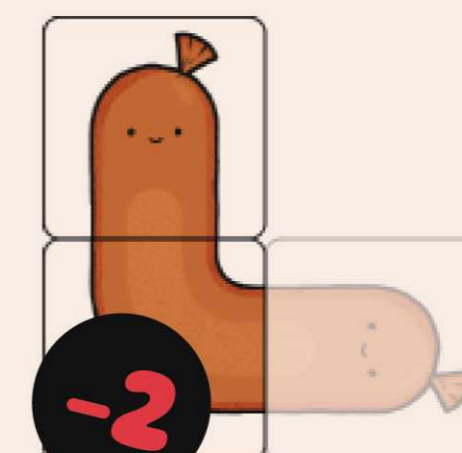
Na konci hry vykonajte tieto kroky v danom poradí:



**1. Vyrad'te nezapárkované Páročky**  
Vyrad'te všetky karty páročkov, ktorým chýbajú **HLAVIČKY**.



**2. Spočítajte Páročky**  
Spočítajte všetky karty páročkov, ktoré nie sú spálené alebo odhryznuté. Za každú kartu si započítajte **1 bod** (**pripálené** alebo **odhryznuté** karty páročkov sú za **0 bodov**).



**3. Spočítajte bonusy**  
Pripočítajte extra body za karty **Štiplavého** a **Mäsitého Páročku**.

**4. Odčítajte body za páročky „tak napol...“**  
**-2 body** za každý pároček, ktorý má len jednu **HLAVIČKU** alebo je **odhryznutý**.



**5. Spočítajte body za karty objednávok**  
Pripočítajte body za karty získaných **objednávok**.



**6. Karty odmien**  
Body z karty **odmien**.